

Bokning via smartphone

EGENSKAPER OCH FÖRDELAR

- Boka exempelvis tvättstugan, bastun, solariet och festlokalen via din iPhone-, eller Android-telefon.
- Boka via kategorier för att enkelt välja vad som skall bokas.
- Ladda ner appen Bokning gratis från App Store eller Google Play.



iPhone



Android



QR: Apple App Store



QR: Google Play

- Hämta appen som är avsedd för din telefon och installera.

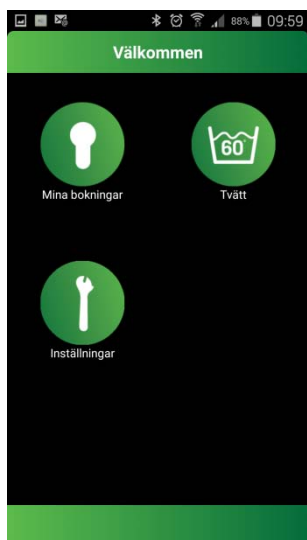
Starta appen i din telefon, du måste nu göra lite inställningar för att kunna logga in via appen.

Här anger du adressen som du har fått av styrelsen.
T.ex: <http://aptus.sakerhetsintegrering.se/lindhagensbacke/mobil>

Här anger du ditt användarnamn, samma som till web-bokningen.

Här anger du ditt lösenord, samma som till web-bokningen.

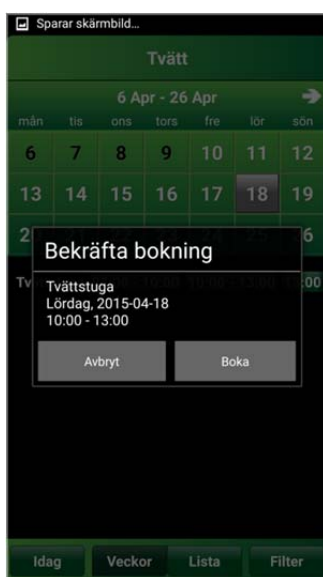
Tryck på anslut, när anslutningen har lyckats kommer följande skärm upp, (kan skilja sig åt beroende på hur många olika bokningsobjekt som är anslutna till web-bokningen.



Tryck nu ditt val.

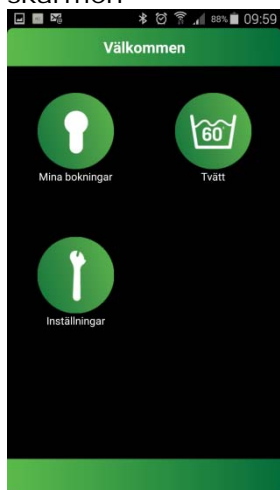


Välj datum och tid



Bekräfta genom att trycka på boka.

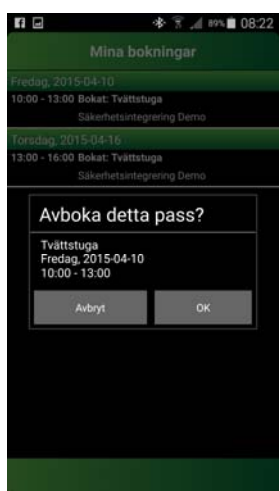
Ditt pass är nu bokad, om du vill kontrollera dina bokningar så trycker du på Mina Bokningar på skärmen



Tryck på mina bokningar och följande skärm visas.



För att avboka ett pass tryck på det passet du vill avboka



Bekräfta avbokningen.